

# कथाका क्रियाकलाप



### अस्वीकरण :

यो कथाका क्रियाकलाप नामक प्रकाशन तथा संलग्न शैक्षिक सामग्री अष्ट्रेलिया सरकार, वैदेशिक मामिला तथा व्यापार विभागको सहयोगमा दी एसिया फाउण्डेसनद्वारा सञ्चालित कोभिड-१९ आकस्मिक प्रतिकार्य- शिक्षा सहयोग कार्यक्रम अन्तर्गत अनुवादित रूपमा तयार गरी साभेदार नगरपालिकामा निःशुल्क वितरणका लागि उपलब्ध गराइएको हो । उल्लिखित प्रकाशन, अनुवादित सामग्री तथा संलग्न शैक्षिक सामग्रीमा व्यक्त विचारहरूले साभेदार नगरपालिका, अष्ट्रेलिया सरकार तथा दी एसिया फाउण्डेसनको आधिकारिक धारणालाई प्रतिनिधित्व गरेको मानिने छैन । साथै प्रकाशनमा समावेश भएका कुनै पनि कथा वस्तु वा शैक्षिक सामग्रीमा हुनसक्ने सम्भाव्य त्रुटीहरूको लागि साभेदार नगरपालिका एवं अष्ट्रेलिया सरकार तथा दी एसिया फाउण्डेसन जिम्मेवार हुनेछैन ।

### बाल संरक्षण नीति :

बालबालिका कुनै पनि वेला हेला, हिंसा, दुर्व्यवहार, विभेद, मानसिक स्वास्थ्य समस्या तथा मनोसामाजिक समस्यामा पर्न सक्दछन् । उनीहरू विरूद्ध यौन दुर्व्यवहार, श्रम शोषण तथा बाल विवाह, बेचबिखन एवं ओसार पसार जस्ता अपराध हुन सक्दछ । यसै गरी, बालबालिका हराउने, बेवारिसे फेला पर्ने तथा परि त्याग गरिएको पनि हुन सक्दछन् । यदि कुनै पनि बालबालिका यस्तै जोखिममा तथा समस्यामा परेका छन् भने बाल हेल्पलाइन नेपालको आपत्कालीन पैसा नलाग्ने फोन नं १०९८ मा सम्पर्क गर्न सकिन्छ । जोखिममा परेका बालबालिकालाई बाल हेल्पलाइनले तत्काल सहयोग र परामर्श गर्ने छ ।



## ११ भ्यागुतोको चम्कने चाहना



### विद्यार्थीका लागि क्रियाकलाप

letsread.asia/FrogsStarryWish



हामीले पढेको कथामा भ्यागुतो ताराहरूलाई मन पराउँथ्यो र तिनीहरूलाई भेट्न धेरै माथिसम्म उफ्रन्थ्यो । के तिमीले पनि राती आकाशमा ताराहरू हेरेर बसेका छौ ?

बादल नभएका रात सफा आकाशमा हेर्दा तिमीले अनगिन्ति (गनरै नसकिने) ताराहरू देख्छौ । केही ताराहरू ठूला र केहीचाहिँ साना हुन्छन् । कहिल्यै तिमीले आकाशका ताराहरूको थोप्लाहरू जोडी कुनै आकार बनाएका छौ ?

ताराहरू एकअर्कासँग मिलेर आकर्षक आकारका बन्ने गर्छन् । तीमध्ये केही आकारहरू निकै प्रख्यात पनि छन् ।

यस्ता आकारलाई कन्स्टेलेसन (constellations) अर्थात् तारा मण्डल भनिन्छ । हामी आफ्नै तारा मण्डल ट्युब (constellation tube) बनाऔँ र केही प्रख्यात तारा मण्डललाई हामीले बनाएका ट्युबमार्फत् हेरौँ ।

### बनाउनुअघि यी सामग्री घन कि छैन हेर ।

१. ट्वाइलेट पेपर रोल
२. तारा मण्डलको नमूना
३. काँची
४. सेलो टेप
५. थम्ब पिन्
६. कालो कागज



## ❁ आफ्नै तारा मण्डलहरू बनाऔं ❁



चरण १

तारा मण्डलको नमूनाहरू भएको पानाबाट गोलाकारभित्रको कन्स्टेलेसन काट र त्योभन्दा ठूलो हुनेगरी कालो कागज पनि काट ।



चरण २

त्यो कन्स्टेलेसनको नमूनालाई कालो कागजमा टाँस ।




चरण ३

अब कालो कागजलाई ट्वाइलेट पेपर रोलको आकारजति चिन्ह लगाऊ र बाँकी भागलाई पट्याउन मिल्नेगरी काट ।




चरण ४

तिमीले बनाएको कागलाई रोलको एकतिर टाँस ।



चरण ५

एउटा थम्ब पीन प्रयोग गर र कन्स्टेलेसनमा भएका ताराहरूमा प्वाल पार ।



चरण ६

कन्स्टेलेसनलाई प्रकाशको स्रोत भएतिर राख र रोलको खुला भागबाट हेर ।

## सीप बढाऊ

१. तिमीले बनाएको कन्स्टेलेसन र आकाशमा देखिने तारा मण्डलबीच एकपटक दाँज । सम्भव भएसम्म धेरै तारा मण्डलहरू भेट्ने कोशिस गर ।

२. फरक याममा फरक तारा मण्डलहरू देखिन्छन् । तिमीले तिम्रो घरबाट वर्षभरी देख्न सकिने तारा मण्डलहरूको संग्रह गर्ने कोशिस गर ।



## दिमाग लगाऊ

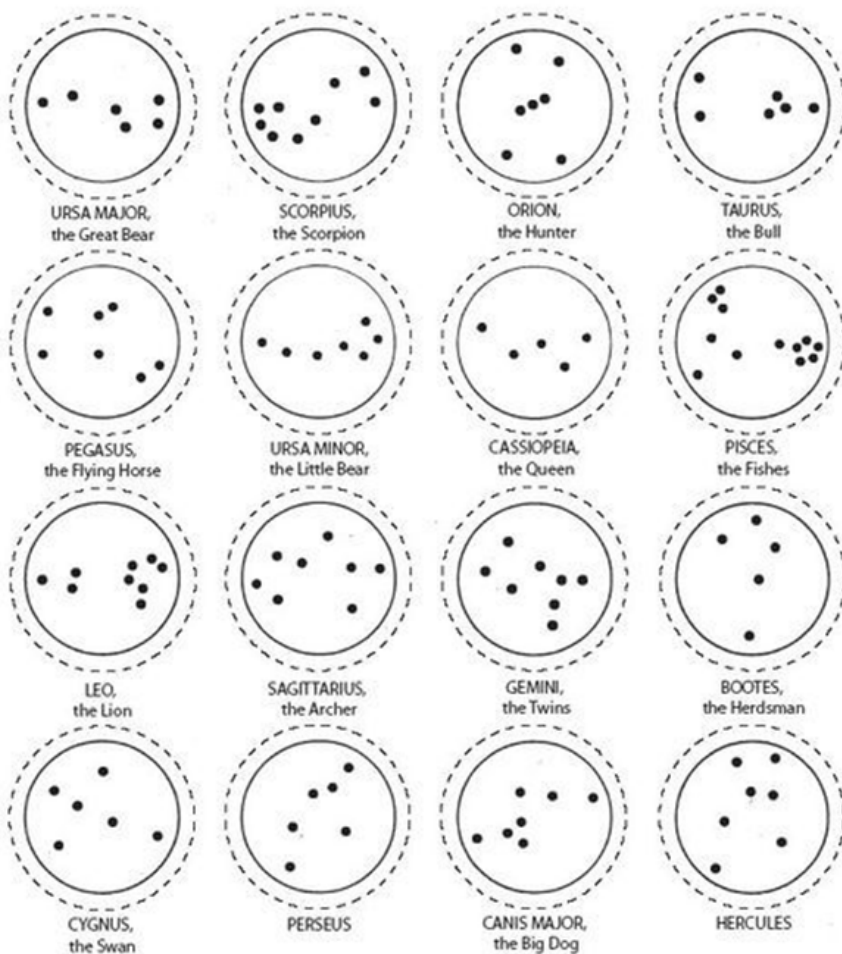
१. प्राचिन समयमा मानिसहरू समुद्रबाट यात्रा गर्दा सही दिशा पत्ता लगाउन तारा मण्डललाई हेर्ने गर्दथे । तारामण्डल हेरेर उनीहरूले कसरी दिशा पत्ता लगाए होलान् ?

२. विश्वभरिका मानिसको जन्मदिनका आधारमा राशी निर्धारण गरिएको हुन्छ । मानिसहरूका राशी कसरी तारा मण्डलसँग सम्बन्धित छन् ? विचार गर ।



## नमूना भ्यागुतोको चम्कने चाहना












कन्स्टेलेसनलाई छाप्न वा प्रिन्ट गर्न तलका पाना प्रयो  
ग गर । थोप्लाहरूका आकार अनुसार सानो थोप्लाका  
लागि सानो र ठूलो थोप्लाका लागि ठूलै प्वाल बनाऊ ।





## जानिराखौं भ्यागतोको चम्कने चाहना

राशी पृथ्वी वरिपरिको एक अन्तरिक्ष नै हो । वर्षभरी पृथ्वीले सूर्यलाई घुमिरहने भएतापनि पृथ्वीबाट हेर्दा सूर्य यही राशीको बाटो हुंदै घुमिरहेको देखिन्छ । १२ वटा सुपरिचित तारा मण्डलहरू यही राशीमा पर्दछन् । तिमी जन्मिंदा सूर्य जुन तारा मण्डलको नजिक हुन्छ, त्यो नै तिम्रो राशी भन्ने निर्धारण हुन्छ ।

♈	<b>ARIES (THE RAM)</b> March 21 - April 20		♌	<b>LEO (THE LION)</b> July 22 - August 22		♐	<b>SAGITTARIUS (THE ARCHER)</b> November 22 - December 21	
♉	<b>TAURUS (THE BULL)</b> April 21 - May 20		♍	<b>VIRGO (THE VIRGIN)</b> August 23 - September 21		♑	<b>CAPRICORN (THE MOUNTAIN SEA-GOAT)</b> December 22 - January 20	
♊	<b>GEMINI (THE TWINS)</b> May 21 - June 20		♎	<b>LIBRA (THE SCALES)</b> September 22 - October 21		♒	<b>AQUARIUS (THE WATER BEARER)</b> January 21 - February 19	
♋	<b>CANCER (THE CRAB)</b> June 21 - July 21		♏	<b>SCORPIO (THE SCORPION)</b> October 22 - November 21		♓	<b>PISCES (THE FISH)</b> February 20 - March 20	